

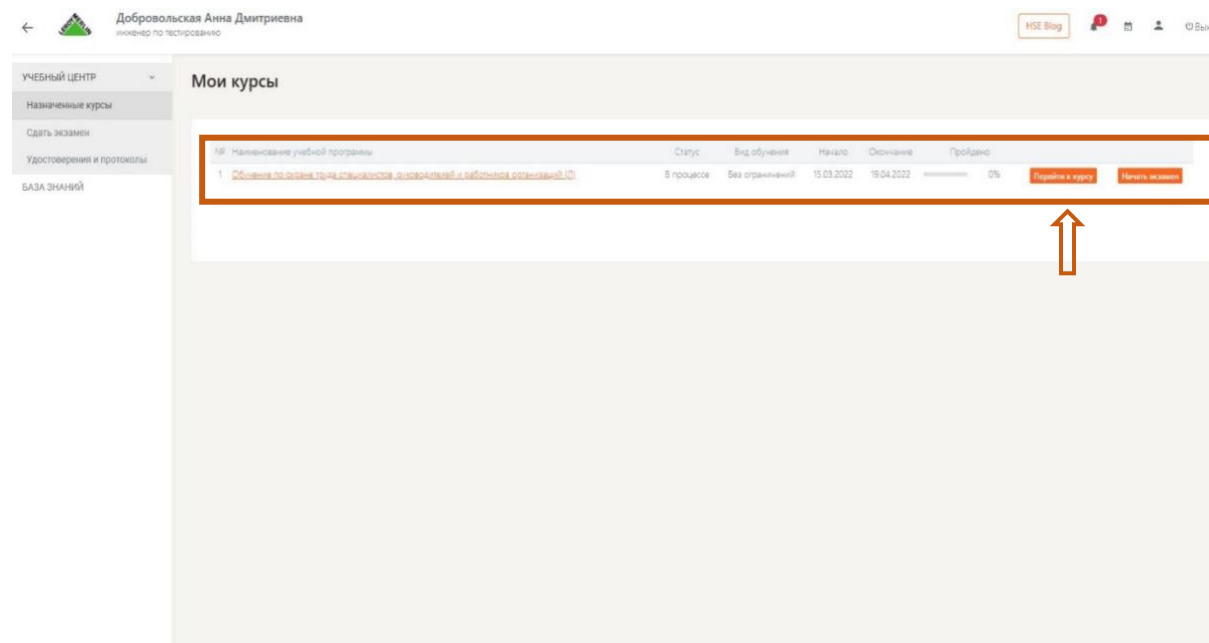


**Инструкция по работе в HSE LMS.
Слушатель.**

Москва, 2025

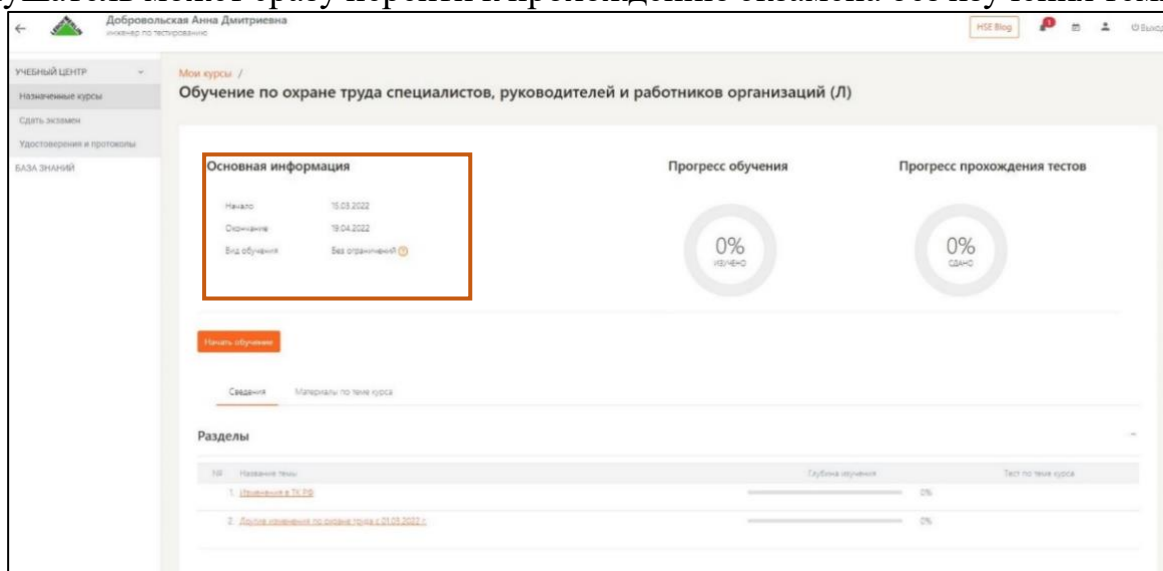
Инструкция по работе в **HSE LMS.** **Слушатель.**

1. Заходите на портал с помощью логина и пароля. Перед вами открывается стартовая страница с вашими курсами. Для начала изучения выбираете нужный курс и нажимаете кнопку **Перейти к курсу.**



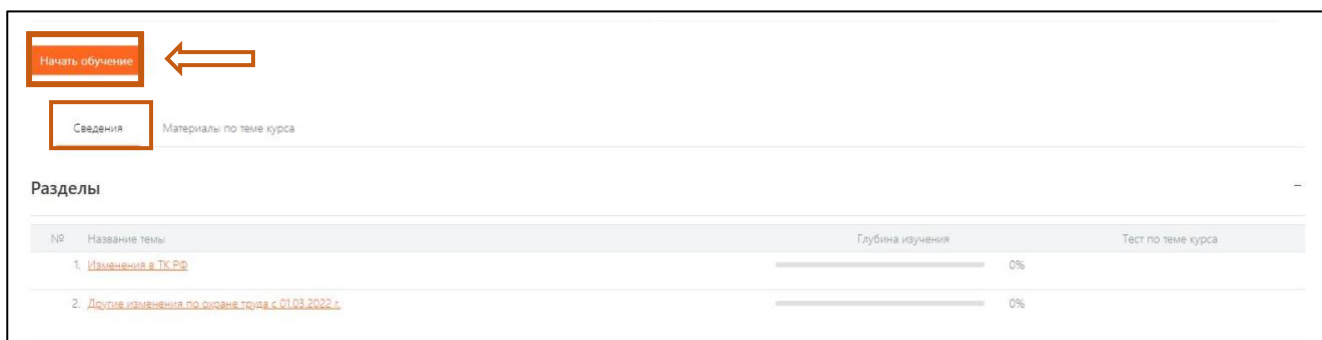
У вас открывается информация по курсу. В основной информации вы можете увидеть:

- начало вашего обучения;
- дату окончания курса (до этой даты вы должны пройти все курсы, которые есть в вашем личном кабинете);
- вид обучения – **последовательный**, в котором слушатель проходит обучение последовательно от темы к теме; **свободный**, в котором слушатель может проходить обучение без строгой последовательности; **без ограничений**, в котором слушатель может сразу перейти к прохождению экзамена без изучения темы курса.



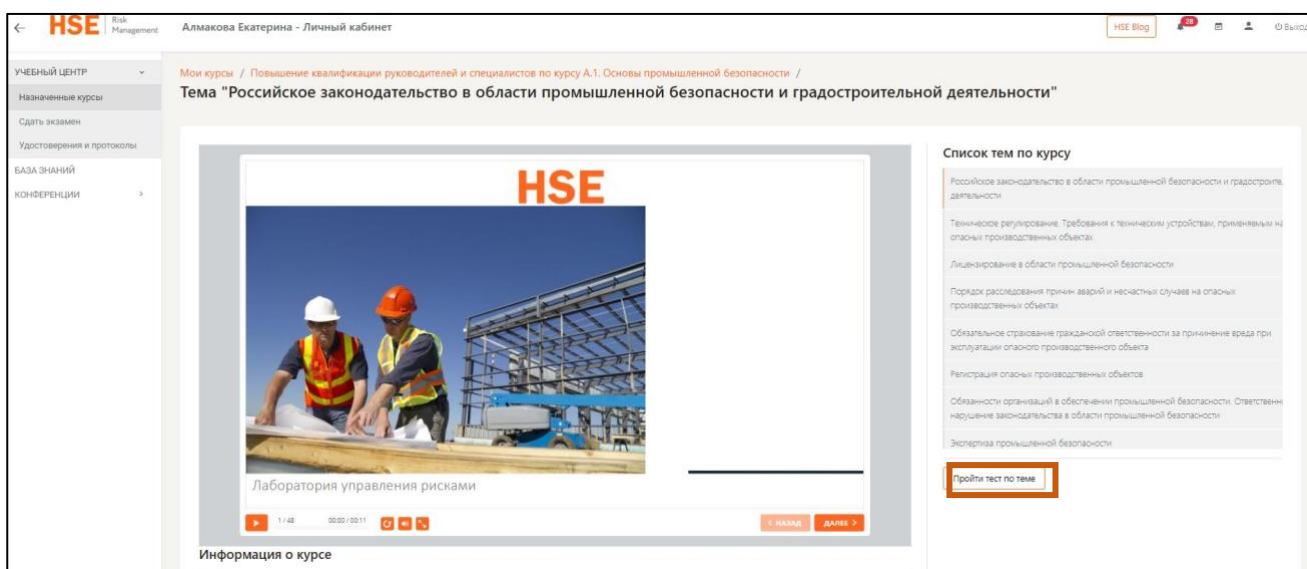
Инструкция по работе в **HSE LMS. Слушатель.**

Для того чтобы начать проходить обучение, нажимаете на кнопку **Начать обучение**. Вам доступны вкладки **Сведения**, где расписаны разделы для вашего изучения, а так же **Материалы по теме курса** по данным лекциям, с которыми вы можете ознакомиться.




2. Нажимаете **Начать обучение**. Перед вами открывается презентация для изучения лекции. После просмотра презентации вас автоматически перенаправит на прохождение тестирования по изученной вами темы. Либо вы можете самостоятельно после просмотра обучения нажать на **Пройти тест по теме**.

Как только вы пройдет тест, нажимаете на кнопку **Завершить тестирование**.



Инструкция по работе в HSE LMS. Слушатель.

Проценты по **пройденному** курсу должны составлять 100%, либо ваш куратор сам проставляет порог прохождения для того, чтобы вы могли приступить к сдаче финального **экзамена**.



The screenshot shows the 'Мои курсы' (My Courses) section of the HSE LMS interface. The page header includes the HSE logo, the user's name 'Кашапова Лейсан Хафизовна', and the title 'Личный кабинет'. A sidebar on the left contains navigation links: 'УЧЕБНЫЙ ЦЕНТР', 'Назначенные курсы', 'Сдать экзамен', 'Удостоверения и протоколы', 'БАЗА ЗНАНИЙ', and 'КОНФЕРЕНЦИИ'. The main content area displays a table of courses with the following columns: '№', 'Наименование учебной программы', 'Статус', 'Вид обучения', 'Начало', 'Окончание', and 'Пройдено'. A single course is listed with the title 'Процесс работы по задаче при работе на высоте (уровень 3)'. The 'Статус' is 'В процессе', 'Вид обучения' is 'Без ограничений', 'Начало' is '26.10.2020', and 'Окончание' is '27.10.2020'. The 'Пройдено' column shows a progress bar at 15% and a '15%' label. Two buttons are visible: 'Перейти к курсу' (Transition to course) and 'Начать экзамен' (Start exam).

№	Наименование учебной программы	Статус	Вид обучения	Начало	Окончание	Пройдено
1	Процесс работы по задаче при работе на высоте (уровень 3)	В процессе	Без ограничений	26.10.2020	27.10.2020	15%